

Ariba Network para Proveedores Estratégicos

Un nuevo destino, una nueva forma de hacer negocios



USAMOS NUESTRA ENERGÍA PARA
CONSTRUIR UNA **EMPRESA Y UN PAÍS**
DE TODOS, PARA TODOS

**ecopETROL**

ADMINISTRADOR DE LA CUENTA



La función de administrador de cuenta se asigna al individuo en su organización que:

Creo la cuenta Ariba Network inicialmente, o
Accedió al link de invitación y creo una cuenta nueva.

Nombre de la función	Usuarios asignados
Administrador	Martha B Zabala B

Es responsable de la configuración de la cuenta, gestionar relaciones de cliente y realizar el mantenimiento de la cuenta.

Recomendaciones:

Tenga claridad sobre los siguientes puntos:

¿La persona de contacto registrada en SIPROE antes de la implementación de Ariba esta actualizada?

Si ya tengo una cuenta, ¿el administrador de esta es el mismo que recibirá la invitación?.

Cree usuarios de ser necesario, que le ayuden a participar en la gestión de su cuenta.

USAMOS NUESTRA ENERGÍA PARA
CONSTRUIR UNA **EMPRESA Y UN PAÍS**
— **DE TODOS, PARA TODOS** —

¿Como Ingresar a Ariba Network?




¿CÓMO INGRESAR A ARIBA NETWORK?

RP Relacionamento Proveedores <relacionamento.proveedores@ecopetrol.co>
To

← Reply ← Reply All → Forward ...

jueves 23/02/2023 1:44 p. m.



Regístrese como proveedor con Ecopetrol

Hola

Ecopetrol le ha invitado a registrarse en su sistema de información de proveedores, SAP ARIBA. Empiece por crear una cuenta con Ariba Network. Es gratis.

Ecopetrol utiliza Ariba Network para gestionar sus actividades de sourcing y de compras y para colaborar con sus proveedores. Si ya tiene una cuenta con Ariba Network, inicie sesión con su nombre de usuario y su contraseñas.

[Haga clic aquí](#) para iniciar sesión

¿CÓMO INGRESAR A Ariba NETWORK?

Bienvenido, Martha B Zabala B

¿Tiene alguna pregunta? [Haga clic aquí para ver la guía Inicio rápido.](#)

Inicie sesión como proveedor con **Ecopetrol - TEST** en SAP Ariba.

Ecopetrol - TEST utiliza SAP Ariba para gestionar actividades de compra.

Cree una cuenta de proveedor de SAP Ariba y gestione su respuesta a las actividades de compra requeridas por Ecopetrol - TEST.

Suscribirse

¿Tiene ya una cuenta?

Iniciar sesión

Acerca de Ariba Network

Ariba Network es su puerta de entrada a todas las soluciones de SAP Ariba. Una vez que haya completado el registro usted podrá:

- Responder de forma más eficiente a las solicitudes de sus clientes
- Trabajar más rápidamente con sus clientes en todas las etapas de aprobación del flujo de trabajo
- Fortalecer las relaciones con sus clientes utilizando una solución de Ariba Network
- Revisar eventos de sourcing pendientes para varios compradores dentro de una única sesión.
- Aplicar su perfil de empresa en las actividades de Ariba Network, Ariba Discovery y Ariba Sourcing

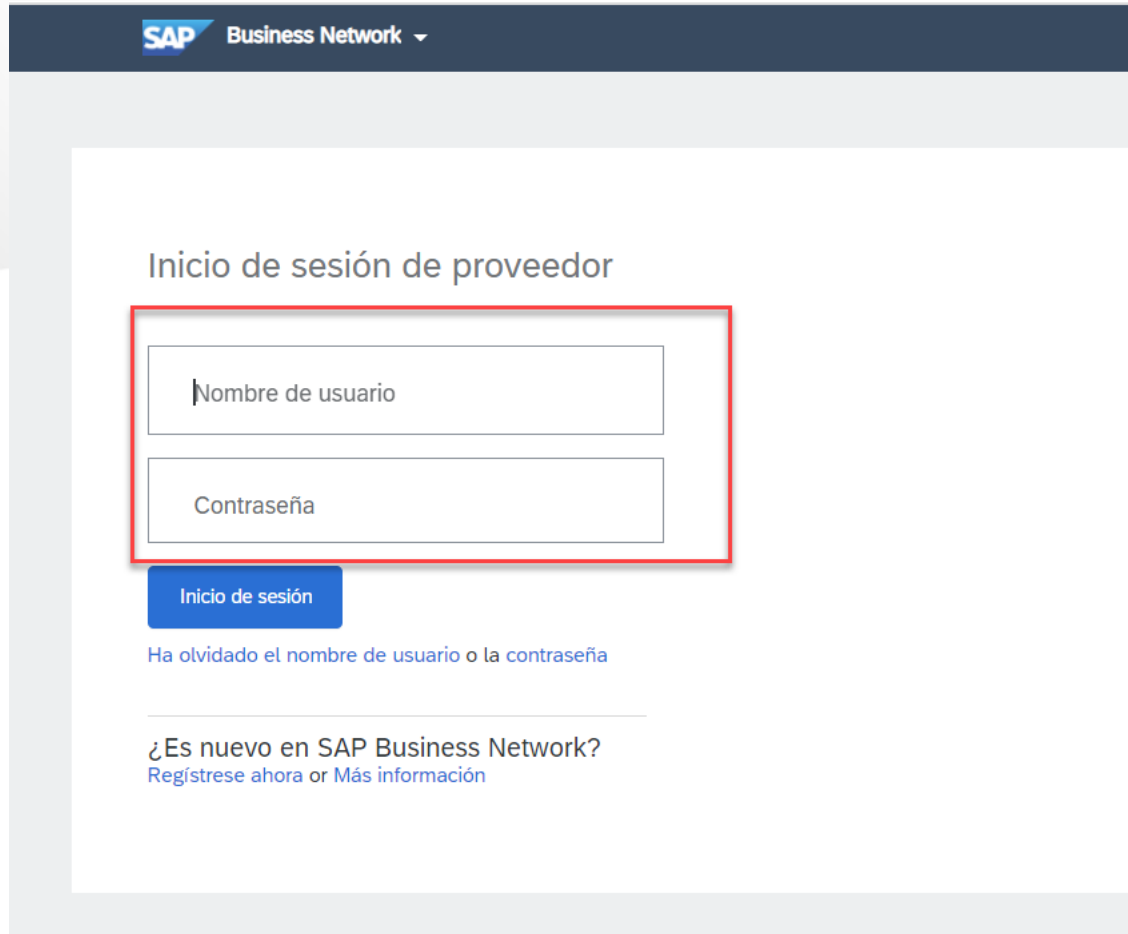
Realizar el cambio a Ariba Network le permitirá iniciar una sesión única desde la que puede gestionar:

- Todas sus relaciones de cliente de Ariba
- Todas sus acciones, tareas y transacciones de un evento
- Su información de perfil
- Todas sus actividades de registro
- Sus tareas administrativas de usuario y contactos

Si usted ya posee una cuenta en AN una vez reciba su invitación a registrarse como Proveedor de Ecopetrol debe acceder al link del correo y este lo redireccionará a AN

de proveedor sin que importe cuál de las soluciones de Ariba esté utilizando su cliente. Una vez que haya completado el

INICIAR SESIÓN



SAP Business Network

Inicio de sesión de proveedor

Nombre de usuario

Contraseña

Inicio de sesión

[Ha olvidado el nombre de usuario o la contraseña](#)

¿Es nuevo en SAP Business Network?
[Regístrese ahora](#) or [Más información](#)

- Utilice las credenciales de su cuenta:
 - Nombre de Usuario
 - Contraseña

Bienvenido, Martha B Zabala B

¿Tiene alguna pregunta? [Haga clic aquí para ver la guía Inicio rápido.](#)

Inicie sesión como proveedor con **Ecopetrol - TEST** en SAP Ariba.

Ecopetrol - TEST utiliza SAP Ariba para gestionar actividades de compra.

Cree una cuenta de proveedor de SAP Ariba y gestione su respuesta a las actividades de compra requeridas por Ecopetrol - TEST

Suscribirse

¿Tiene ya una cuenta?

Iniciar sesión

Si no tiene una cuenta en AN, debe acceder al link del correo y crear su cuenta.

Acerca de Ariba Network

Ariba Network es su puerta de entrada a todas las soluciones de vendedor de Ariba. Ahora tiene un lugar único desde el que puede gestionar todas sus relaciones de cliente y actividades de proveedor sin que importe cuál de las soluciones de Ariba esté utilizando su cliente. Una vez que haya completado el registro usted podrá:

- Responder de forma más eficiente a las solicitudes de sus clientes
- Trabajar más rápidamente con sus clientes en todas las etapas de aprobación del flujo de trabajo
- Fortalecer las relaciones con sus clientes utilizando una solución de Ariba Network
- Revisar eventos de sourcing pendientes para varios compradores dentro de una única sesión.
- Aplicar su perfil de empresa en las actividades de Ariba Network, Ariba Discovery y Ariba Sourcing

Realizar el cambio a Ariba Network le permitirá iniciar una sesión única desde la que puede gestionar:

- Todas sus relaciones de cliente de Ariba
- Todas sus acciones, tareas y transacciones de un evento
- Su información de perfil
- Todas sus actividades de registro
- Sus tareas administrativas de usuario y contactos

CREAR CUENTA

Crear una cuenta

Crear una cuenta y continuar

Cancelar

Primero, cree una cuenta de proveedor de SAP Ariba, después rellene los cuestionarios solicitados por Ecopetrol - TEST.

Información de la empresa

* Indica un campo obligatorio

Nombre de la empresa:* CACHARRERIA MUNDIAL S A

País/Región:* Colombia [COL]

Si su empresa tiene más de una oficina, introduzca la dirección de la oficina central. Más adelante, puede introducir más direcciones en el perfil, como la de expedición, de facturación o de otro tipo.

Dirección:* CR 43 B 19 105

Línea 2

Ciudad:* MEDELLIN

Estado/Provincia:* Antioquia [CO-ANT]

Código postal:

CREAR CUENTA

Información de cuenta del usuario

* Indica un campo obligatorio

Nombre:* Martha B Zabala B

[Declaración de privacidad de SAP Business Network](#)

Correo electrónico:* martha.zavala@sap.com

Utilizar mi dirección de correo electrónico como nombre de usuario

Nombre de usuario:* test-martha.zavala_cacharrería@sap.com Tiene que tener un formato de correo electrónico (por ej. juan@empresa.com) ⓘ

Contraseña:*

Las contraseñas han de tener ocho caracteres como mínimo, incluyendo letras mayúsculas y minúsculas, dígitos numéricos y caracteres especiales. ⓘ

.....

Idioma: Español ▾

El idioma utilizado cuando Ariba le envía notificaciones configurables. Este es diferente del valor ...

Pedidos de correo electrónico a:* martha.zavala@sap.com

Los clientes pueden enviarle sus pedidos a través de Ariba Network. Para enviar pedidos a varios contactos en su organización, cree una lista de distribución y escriba aquí la dirección de correo electrónico. Puede cambiar esto en cualquier momento.

CREAR CUENTA

Cuéntenos algo más sobre su negocio

Categorías de servicio y producto:*

Introducir categorías de servicio y producto

Agregar

-o bien- Examinar

Cascos deportivos protectores X

Ubicaciones de expedición o servicio:*

Introducir ubicación de servicios o "Expedir a"

Agregar

-o bien- Examinar

Colombia X

ID fiscal:

Opcional

Introduzca el número de ID fiscal de su empresa.

Número DUNS:

Opcional

Introduzca el número de nueve dígitos expedido por Dun & Bradstreet. De forma predeterminada, el número DUNS lleva un apéndice "-T" en el caso de una cuenta de prueba. ⓘ

He leído y acepto las [Condiciones de uso](#)

Acepto que SAP Business Network haga accesible parte de mi información (de la empresa) a otros usuarios y al público en general según mi función dentro de SAP Business Network y de la configuración de visibilidad del perfil aplicable. Consulte la [Declaración de privacidad de SAP Business Network](#) para saber cómo procesamos los datos personales.

Crear una cuenta y continuar

Cancelar

ALERTA DE CUENTAS EXISTENTES EN LA RED

Si su empresa tiene más de una oficina, indique la dirección de la oficina central más cercana; puede ingresar más direcciones en el perfil, como la de expedición, de facturación o de otro tipo.

Posibles cuentas existentes

Hemos visto que puede haber ya una cuenta de Ariba Network registrada por su empresa. Revisela antes de crear una nueva cuenta.

[Revisar cuentas](#) [Omitir revisión](#)

* Indica un campo obligatorio

[Declaración de privacidad de SAP Business Network](#)

ALERTA DE CUENTAS EXISTENTES EN LA RED

Revisar cuenta duplicada

Hemos observado que es posible que su empresa ya haya registrado una cuenta de Ariba Network. Revise los resultados que coinciden a continuación y luego:

- Puede iniciar sesión en la cuenta que tiene asociada
- O bien, puede ver el perfil y ponerse en contacto con el administrador de la cuenta desde ahí
- O, si no hay ninguna coincidencia, puede [continuar con la creación de la cuenta](#) y seguiremos adelante con su registro
- O bien, puede [volver a la página anterior](#)

Coincidencia basada en

NOMBRE DE LA EMPRESA	DIRECCIÓN DE CORREO ELECTRÓNICO	Nº DUNS	ID FISCAL	DIRECCIÓN
CACHARRERIA MUNDIAL S A	martha.zavala@sap.com			CR 43 B 19 105 MEDELLIN Antioquia, Colombia

20 resultados encontrados en la búsqueda

NOMBRE DEL PROVEEDOR	PAÍS	ESTADO/PROVINCIA	DUNS	ANID DE PROVEEDOR	ACCIONES
SAP COLOMBIA SAS	COL	.	-	AN01025632290	Ver perfil Vea el perfil y póngase en contacto con el administrador si es necesario.
Faber S.A.S	COL	Cundinamarca	-	AN01025997568	
SAP COLOMBIA S.A.S	COL	-	-	AN01010998574	

CUESTIONARIO DE REGISTRO



Ariba Sourcing

Configuración de empresa ▼ Martha B Zabala B ▼ Comentarios Ayuda ▼

< Volver al panel de instrucciones Ecopetrol - TEST Sincronizar archivos con el escritorio

Consola Doc629385309 - Cuestionario de Registro ⌚ Tiempo restante: 29 días 14:14:59

Mensajes de evento

Detalles de evento

Histórico de respuesta

Equipo de respuesta

▼ Contenido del evento

- Todo el contenido
- 1 Información general ...
- 3 Información de conta...
- 4 Información de conta...
- 5 Información adicional...

Todo el contenido

Nombre ↑

▼ 1 Información general de la empresa

1.1 Tratamiento	* No especificado ▼
1.2 Razón social ⓘ	* CACHARRERIA MUNDIAL S A
1.3 Nombre comercial ⓘ	
1.4 Sector	* No especificado ▼
1.5 ¿Esta compañía es o tiene sucursales?	* No especificado ▼

(*) indica un campo necesario

Enviar respuesta completa Guardar borrador Escribir mensaje Importar de Excel

USTED RECIBIRÁ 2 EMAILS

SAP Ariba

Bienvenido a Ariba Commerce Cloud

Su proceso de registro en Ariba Commerce Cloud para CACHARRERIA MUNDIAL S A se ha completado.

El ID de cuenta de su organización: **AN11171555942-T**

Su nombre de usuario: test-martha.zavala_cacharreriasap.com

Como administrador de esta cuenta, asegúrese de mantener el nombre de usuario y la contraseña en un lugar seguro. No comparta esta información.

Relación establecida con Ecopetrol - TEST



El equipo de Ariba Network <ordersender-prod@ansmtp.ariba.com>

To ● Zavala, Martha

If there are problems with how this message is displayed, click here to view it in a web browser.



Business Network

Relación establecida

Estimado/a CACHARRERIA MUNDIAL S A:

El proveedor de su empresa CACHARRERIA MUNDIAL S A (ANID:AN11171555942-T) ya está correctamente conectado con Ecopetrol - TEST (ANID:AN01648114716-T) para iniciar transacciones e intercambiar documentos electrónicos como pedidos de compra y facturas.

Puede [iniciar sesión](#) en su cuenta para empezar.

Si tiene preguntas sobre la relación comercial, póngase en contacto con Ecopetrol - TEST.

Gracias por utilizar SAP Business Network.

USAMOS NUESTRA ENERGÍA PARA
CONSTRUIR UNA **EMPRESA Y UN PAÍS**
— **DE TODOS, PARA TODOS** —

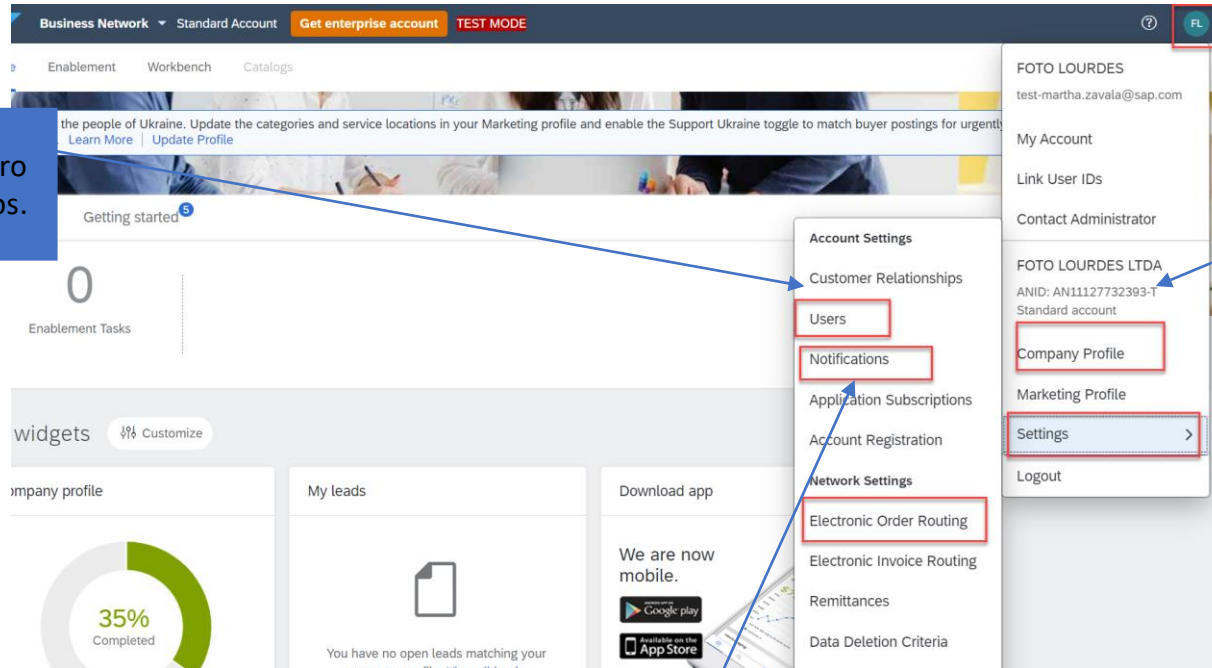


Configuración de Cuenta



CONFIGURACIÓN DE CUENTA

Se recomienda realizar las siguientes configuraciones en su cuenta:



Usuarios: Creación de otros usuarios dentro de su cuenta con funciones y roles distintos.

Perfil de empresa: Complemente la información de su empresa para obtener mejores resultados, agregando las categorías de los productos o servicios de su empresa, información fiscal, etc.

Notificaciones: Configure los correos electrónicos para recibir aquellas notificaciones de Ariba Network que sean de su interés.

CONFIGURACIÓN DE CUENTA. PERFIL DE EMPRESA

SAP Ariba Network Cuenta Enterprise MODO DE PRUEBA

Perfil de la empresa

Básico (4)	Negocios (2)	Marketing (3)	Contactos	Certificados (1)	Documentos adicionales
------------	--------------	---------------	-----------	------------------	------------------------

* Indica un campo obligatorio

En la sección de **Perfil de la Empresa**, se podrá configurar:

- **Básico:** Visión General, Dirección de la empresa, Categorías de Producto / Servicio, etc.
- **Negocios:** Información empresarial, Información Financiera, Información Fiscal, etc.
- **Marketing:** Redes sociales, logotipo, enlaces, presentaciones, etc.
- **Contactos:** Contacto de la empresa, asignaciones, etc.
- **Certificados:** Si se cuenta con alguna certificación (ISO, empresa sustentable, etc.).

CONFIGURACIÓN DE CUENTA USUARIOS: CREAR FUNCIÓN

Vaya a configuración y marque la opción Usuarios.

The screenshot displays the SAP Ariba Spend Management user interface. At the top, the header includes the SAP logo, 'Ariba Proposals and Questionnaires', 'Cuenta Standard', and buttons for 'Obtener cuenta Enterprise' and 'MODO DE PRUEBA'. The user profile 'Martha B Zabala B' is visible in the top right corner. The main content area shows a welcome message and a navigation menu with options like 'Inicio', 'Eventos', and 'Cuestionarios de registro'. A dropdown menu is open, highlighting the 'CONFIGURACIÓN DE CUENTA' section, with 'Usuarios' selected. Another dropdown menu is open on the right, showing 'CACHARRERIA MUNDIAL S A' and 'Configuración' selected. The 'Eventos' table is empty, and the 'Cuestionarios de registro' table shows one entry: 'Cuestionario de Registro' with ID 'Doc629385309' and a date of '25/3/2023 21:10'.

Título	ID	Hora de finalización	Tipo de evento
No hay artículos			

Título	ID	Hora de	Estado
▼ Estado: Abierto (1)			
Cuestionario de Registro	Doc629385309	25/3/2023 21:10	Invitado

CONFIGURACIÓN DE CUENTA

CREAR FUNCIÓN

En **Gestionar Funciones** vaya a la parte inferior y de clic en el símbolo +

Configuración de cuenta Guardar Cerrar

[Relaciones de cliente](#) [Usuarios](#) [Notificaciones](#) [Suscripciones de aplicación](#) [Registro de cuenta](#) [Gestión de API](#)

Gestionar funciones [Gestionar usuarios](#) [Gestionar autenticación de usuarios](#) [Más...](#)


Funciones (1)


Crear y gestionar funciones para su cuenta. Puede editar la función y agregar usuarios a ella. La función de administrador puede visualizarse pero no se puede modificar.

Filtros

Permiso

Aplicar Restablecer

Nombre de la función	Usuarios asignados	Acciones
Administrador	Martha B Zabala B	

+ 

CONFIGURACIÓN DE CUENTA

USUARIOS: CREAR FUNCIÓN

- Es importante asignar los **Permisos** según las actividades que podrá desempeñar el usuario al que se le asignará la función
- Cada función debe tener al menos un permiso asignado
- Una vez que se ha finalizado con la asignación de los permisos, dar clic en el botón **Guardar**

Crear función

[Guardar](#) [Cancelar](#)

* Indica un campo obligatorio

Información de nueva función

Nombre: *

Descripción:

Permisos

Cada función tiene que tener como mínimo un permiso.
Actualice su cuenta Standard de Ariba Network a una cuenta Enterprise para activar todos los permisos.

Página 1 >

<input type="checkbox"/>	Permiso ↑	Descripción ↑
<input type="checkbox"/>	Acceso a aviso de calidad	Acceso para ver documentos de aviso de calidad
<input type="checkbox"/>	Acceso a Cloud Integration Gateway	Ver y buscar proyectos en Ariba Integration Gateway
<input type="checkbox"/>	Acceso a contratos	Ver contratos y generar facturas, como admitan los clientes (se necesita acceso a la Bandeja de entrada)
<input type="checkbox"/>	Acceso a inspección de calidad	Acceso para ver documentos de inspección de calidad
<input type="checkbox"/>	Acceso a la Bandeja de salida	Ver y buscar documentos en la Bandeja de salida y realizar acciones basándose en su función
<input type="checkbox"/>	Acceso a la revisión de calidad	Acceder para ver documentos de revisión de calidad
<input type="checkbox"/>	Acceso a la revisión de la prueba de servicio	Permite a los usuarios revisar y asignar un pedido a una prueba de servicio
<input type="checkbox"/>	Acceso al desarrollo de API	Acceder al desarrollo de la API utilizando el portal para desarrolladores de SAP Ariba.
<input type="checkbox"/>	Acceso al informe de la prueba de servicio	Permite al usuario crear y ejecutar informes de prueba de servicio

CONFIGURACIÓN DE CUENTA

CREAR USUARIOS

En **Gestionar Usuarios** vaya a la parte inferior y de clic en el símbolo +

Configuración de cuenta Guardar Cerrar

Relaciones de cliente Usuarios **Notificaciones** Suscripciones de aplicación Registro de cuenta Gestión de API

Gestionar funciones **Gestionar usuarios** Gestionar autenticación de usuarios Más... ▾

Usuarios (1)



Activar la asignación de los pedidos a usuarios con acceso limitado a Ariba Network. ⓘ

Filtro

Usuarios (solo puede buscar en un atributo a la vez)

Nombre de usuario ▾ +

Aplicar Restablecer

<input type="checkbox"/>	Nombre de usuario	Dirección de correo electrónico	Nombre	Apellidos	Contacto de Ariba Discovery	Función asignada	Perfiles de autorización asignados	Cliente asignado	Acceso a AN	Acciones
<input type="checkbox"/>	test-martha.zavala_cacharrerria@sap.com	martha.zavala@sap.com	Martha B	Zabala B	No	PROFILE_MGMT_ROLE, +5		Todos(1)	Sí	+  

↳ Agregar a la lista de contactos Eliminar de la lista de contactos

Guardar Cerrar

CONFIGURACIÓN DE CUENTA

CREAR USUARIOS

- En la sección **Información de nuevo usuario**, ingresar:
- Nombre de Usuario (Formato correo electrónico)
 - Correo Electrónico
 - Nombre y Apellido del contacto
 - Teléfono

Crear usuario Completado Cancelar

Cree una nueva cuenta de usuario y asígnele una función y si es necesario asígneles a una unidad de negocio. Ariba le enviará por correo electrónico una contraseña temporal a la dirección proporcionada para la nueva cuenta de usuario. La información de la cuenta introducida aquí no se podrá modificar después de que haga clic en Completado. Sin embargo, puede cambiar en cualquier momento las asignaciones de función.

Información de nuevo usuario

Nombre de usuario:* ⓘ

Dirección de correo electrónico:*

Nombre:*

Apellidos:*

No permitir al usuario reenviar facturas a la cuenta del comprador. ⓘ

Este usuario es el contacto de Ariba Discovery ⓘ

Acceso limitado ⓘ

Teléfono oficina: País Área Número

COL 57

CONFIGURACIÓN DE CUENTA CREAR USUARIOS

➤ En la siguiente sección se deberá asignar lo siguiente:

- **Asignación de función:** En esta sección se debe seleccionar la función que desempeñara el usuario que se está creando. (creada previamente)
- **Asignación de cliente:** En esta sección se debe seleccionar si el usuario será responsable de desempeñar esa función con Todos los clientes o bien, seleccionar solo el cliente aplicable.

Asignación de función

Nombre	Descripción
<input type="checkbox"/>	Cuentas por Cobrar

Asignación de cliente

Asignar al cliente:

Todos los clientes
 Seleccionar clientes

CONFIGURACIÓN DE CUENTA

NOTIFICACIONES

En la sección de **Notificaciones**, se podrá configurar los correos electrónicos (máximo 3) en los cuales se desean recibir notificaciones sobre:

- **General:** Relaciones con clientes, solicitudes, servicio de red, restablecimiento de contraseña, etc.
- **Network:** Pedidos de compra, catálogos, suscripciones a catálogos, acuse de recibos, etc.
- **Discovery:** Oportunidades de negocio, estado de adjudicación, etc.
- **Mensajería:** Comunicación directa con el cliente, etc.

Configuración de cuenta Guardar

Relaciones de cliente Usuarios **Notificaciones** Suscripciones de aplicación Registro de cuenta Gestión de API

General Network Discovery Sourcing y Contracts Mensajería

Escriba hasta tres direcciones de correo electrónico separadas por comas en cada campo. Antes de agregar las direcciones de correo electrónico para enviar notificaciones, asegúrese de que tiene todos los consentimientos de usuario que sean necesarios. El idioma preferido, que está configurado por el administrador de cuenta, controla el idioma utilizado en estas notificaciones.

Relación

Tipo	Enviar notificaciones cuando...	Direcciones de correo electrónico de destino (necesaria una)
Cliente	<input type="checkbox"/> Enviar una notificación cuando una organización de compra cree una relación comercial con mi empresa y cuando esa organización de compra publique una nueva plantilla de factura o de hoja de entrada de servicios CSV.	* martha.zavala@sap.com

USAMOS NUESTRA ENERGÍA PARA
CONSTRUIR UNA **EMPRESA Y UN PAÍS**
— **DE TODOS, PARA TODOS** —

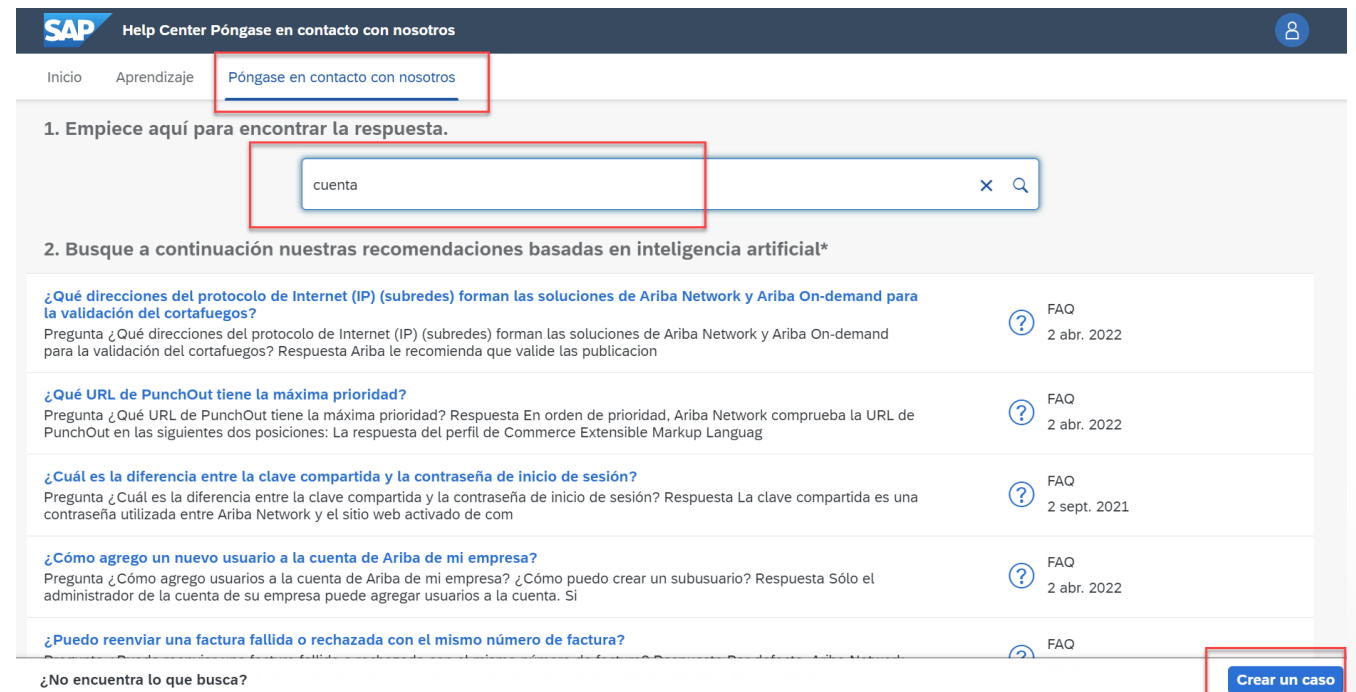
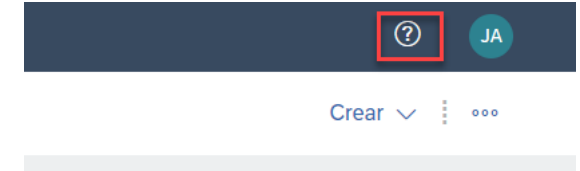


Soporte Ariba Network



SOPORTE Ariba NETWORK CENTRO DE AYUDA

- Ponerse en contacto con **Soporte a Proveedores de Ariba Network** es muy sencillo, desde su cuenta de Ariba Network solo tiene que dar clic en el signo de interrogación que se encuentra del lado derecho de la página.
- Esta acción desplegará el menú del **Centro de Ayuda**
- En la parte inferior encontrará el botón de acceso al **Servicio de Asistencia**
- Si no consigue la ayuda que requiere puede *crear un caso* directamente para que el equipo de soporte de Ariba le ayude.





¡GRACIAS!

USAMOS NUESTRA ENERGÍA PARA
CONSTRUIR UNA **EMPRESA Y UN PAÍS**
DE TODOS, PARA TODOS

